

みんなのできるリサイクル

プラスチック問題

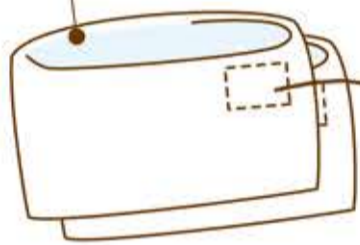
地球温暖化問題・資源枯渇問題・海洋ごみ生物多様性の影響など、近年変容する環境問題への対応が求められています。現在、組合員のみなさんにリサイクル活動をご協力いただいておりますが、今後さらにプラスチック類資源物の品質向上のため「集品袋・たまごパックのラベル等の除去」にあらためてご協力をお願いいたします。



集品袋

〈 冷蔵・農産・冷凍・ドライ・カタログが入ったビニール袋 〉

商品とカタログを入れたビニール袋です

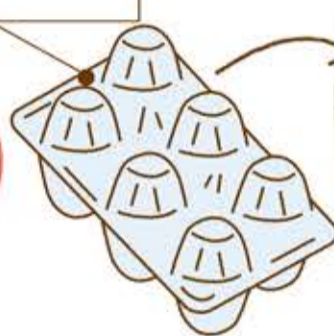


はがしてください
【宛名ラベル】
生協太郎
※回収しません

たまごパック

〈 無色透明な産直たまごパック 〉

産直たまごパックが対象です




外してください
紙【紙】
【バーコード】
【シール】
※回収しません



check

- 宛名ラベルは、はがしてください
- 輪ゴムなどで束ねないでください
- 集品袋の口は結ばないでください（異物が混入しているときがあります）



check

- 賞味期限の紙・開け口のシールは外してください
- バーコードシールは切り取ってください
- 色つきや形の違うたまごパックは回収しません

引き続き紙類の回収にご協力をお願いします

カタログ・チラシ



check

- ひもで縛らないでください
- 化粧品サンプルは再生できないため外してください

飲料 紙パック



check

- 洗って、開いて、乾かしてください
- キャップは回収しません

外してください
【キャップ】
※回収しません

再生紙を利用した商品

(一例)



トイレットペーパーの『CO-OP やわらかコアノンロール』へ

リサイクルに出せるもの

いつも出しているものをチェックしてみよう!

保存版



回収するもの

カタログ・チラシ



飲料紙パック




集品袋



冷蔵・農産・冷凍・ドライ・
カタログの入った袋

たまごパック



無色透明な
産直たまごパック

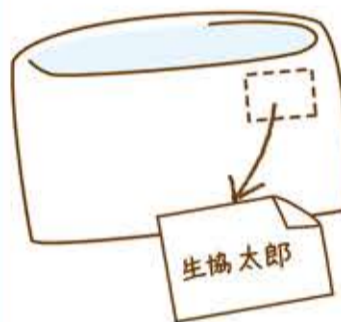
リサイクル品の出し方



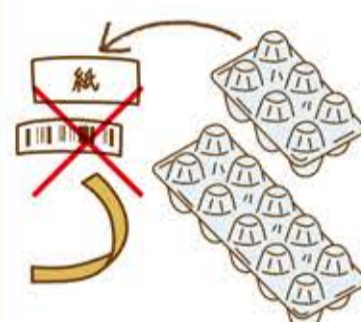
- ひもで縛らず、そのまま空箱の中に入れるか、折りたたんだコンテナに挟んで担当にお渡しください。



- 洗って、開いて、乾かして出してください。
- プラスチックのキャップやそそぎ口、ストローは取りはずしてください。



- 宛名ラベルは、はがしてください。
- ※ 受け取った後、早めの方がはがしやすいです。



- 生協で販売している無色透明な産直たまごパックのみを回収します。
- 賞味期限の紙・開け口のシールは外してください。
- バーコードシールは切り取ってください。

注意事項



- 化粧品のサンプルは再生できないので外してください。
- 新聞紙・段ボールは回収しません。



- 内側が銀色になっているものは回収しません。
- 汚れたり濡れたりするとカビや異臭の原因になるので、回収しません。



- 輪ゴムなどで束ねないでください。
- 集品袋の口は結ばないでください（異物が混入しているときがあります）。
- スクロールの商品をお届けする袋や商品の包材も回収しません。



- 色つきや形の違うたまごパックは回収しません。
- 市販のたまごパックは回収しません。

捨てれば「ゴミ」になるものも、リサイクルに出せば立派な「資源」。
環境を守り、次の世代に資源をつないでいくためにも、みなさんリサイクルにご協力ください!